




ベビー ソフト プリンティッド

Baby Soft printed FERNER WOLLE



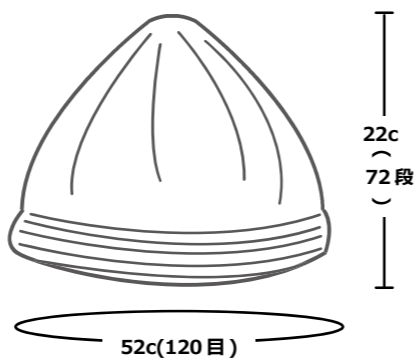
※印刷環境等により商品画像と実際の色が若干異なる場合がございます。

で編む、帽子



出来上がりサイズ

・レディースフリー



用意するもの

糸 = Baby Soft printed ... 約 0.5 玉  
針 = 棒針 4 本針 6 号・5 号  
とじ針

編み方

- 指でかける作り目 120 目を輪にして 5 号針でガーター編み 16 段編む
- 17 段目で 6 号に変え、模様編 (6 目 × 20 模様) 20 段編む  
その後、指定の位置で減目する。
- 72 段まで編めたら、残りの目にとじ針で 2 重に糸を通し絞る。

注意

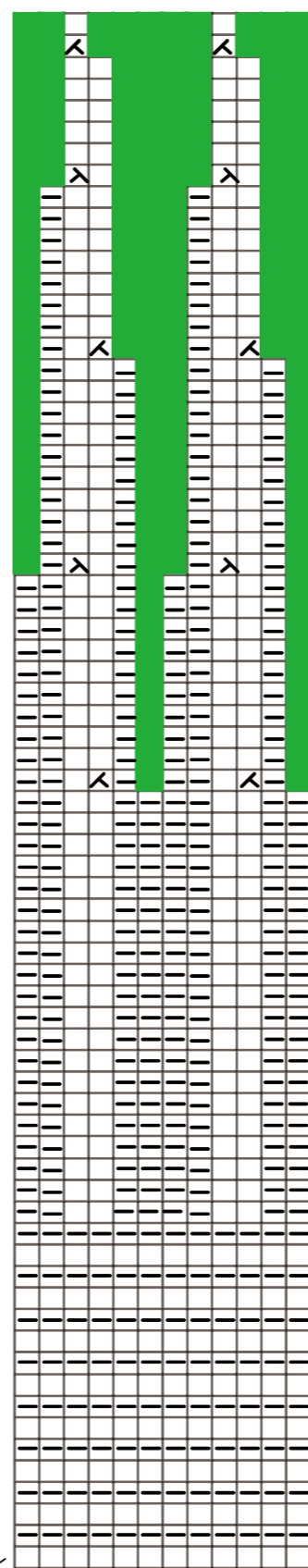
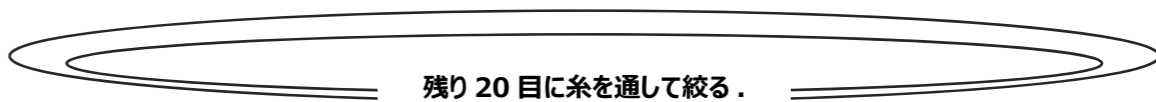
※ ゲージは編み手により異なります。  
編む前にゲージを取って、ゲージが合わない場合は、  
針のサイズを変えるなどして調整して下さい。

編み図に関するお問い合わせは  
contact@kyoto-terai.com

までお願いいたします。  
※お返事は土日祝日・弊社休業日をのぞき、  
5 営業日以内の場合がございます。




編み図



(省略)

6 号  
模様編み



6 目 1 模様

5 号  
ガーター編み

□ = □

■ = 目のない部分  
( ■ は、とじ針で輪に編む )

① 指でかける作り目 120 目