

編み図No. 15

オパール Opal で編む!

幼児用ベスト



用意するもの

使用糸 ... Opal Regenwald (台太) 7583番 (オレンジ系) 約 110g

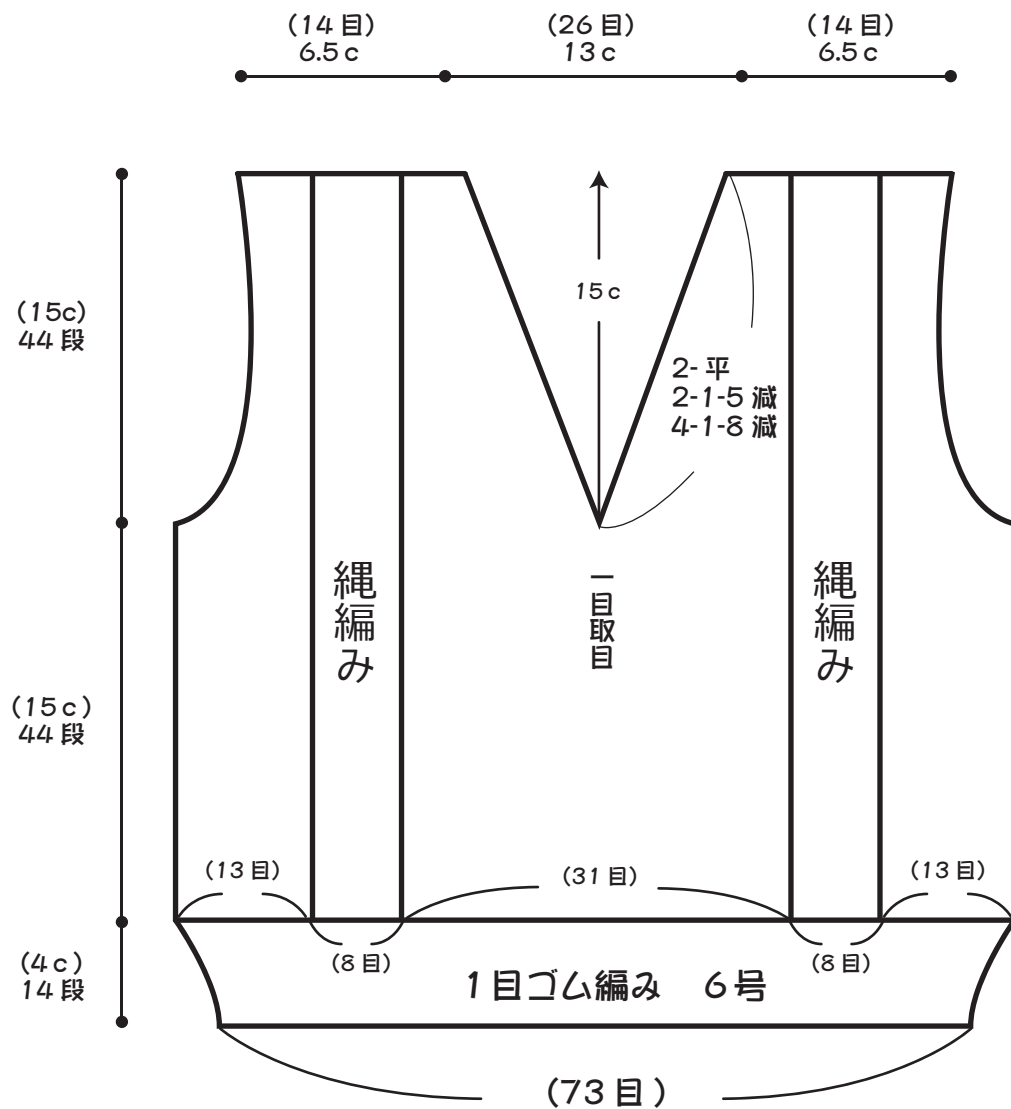
針 ... 4本棒針 8号、6号

編み方

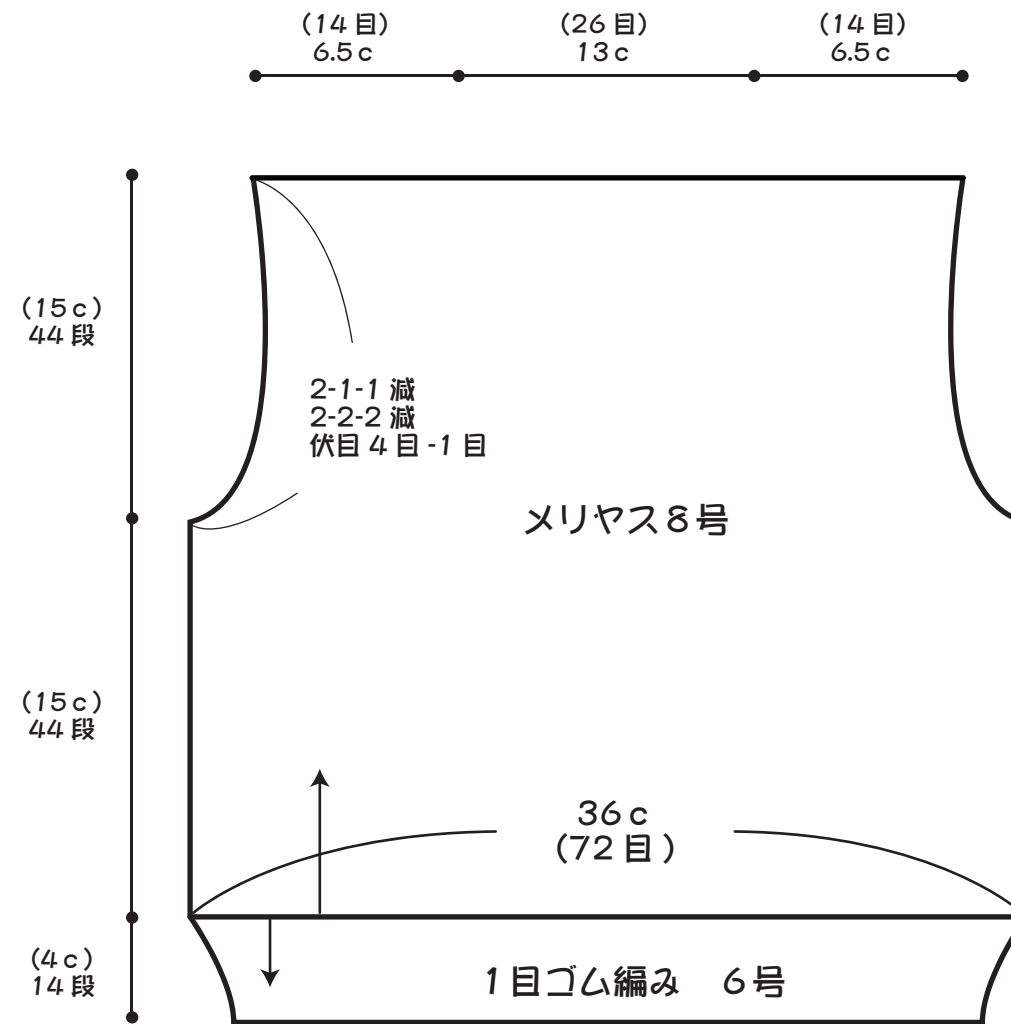
ゲージ 20目29段

- ★ 1 後身頃: 別系作り目 72 目で脇まで編み、減目をして肩まで編む。
- ★ 2 前身頃: 73 目作り目で脇から 13 目で模様を入れて編む。
- ★ 3 脇まで編んだら 36 目を減目をしながら編む。中心の 1 目は襟の立目に似るので取って置く
- ★ 4 裾のゴム編みは別系ほどいて 1 目ゴム編みを 7 段編む。編めたら肩の目を目通しはぎする。
- ★ 5 襟は前身頃から 77 目、後身頃から 27 目拾って中心の目を立てて 2 段毎に 3 目 1 度する。
- ★ 6 袖ぐりは前後 82 目拾って 1 目ゴム編みを 7 段編む。

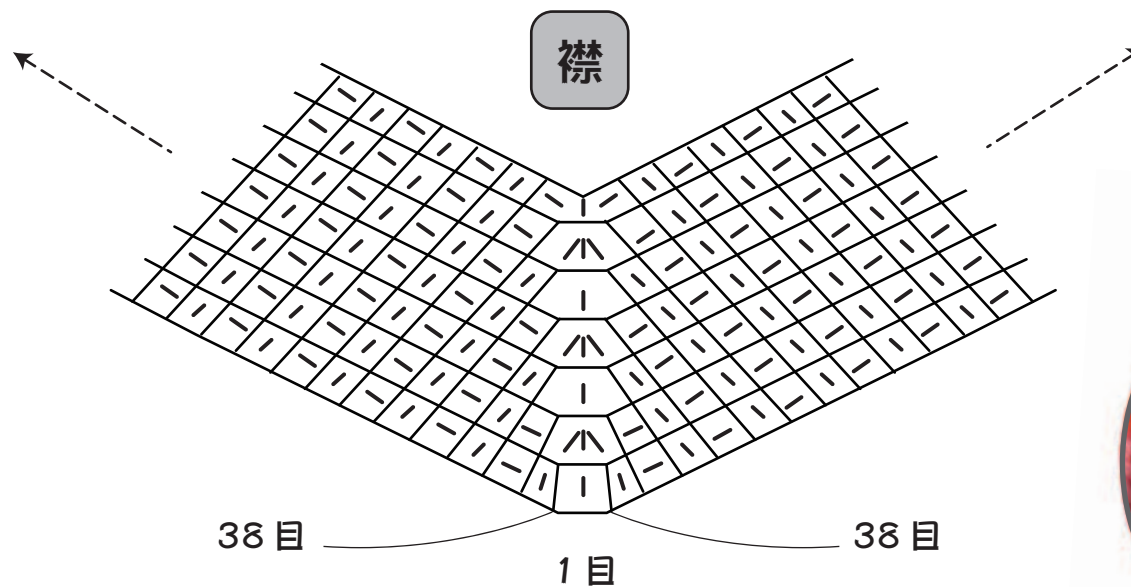
前身頃



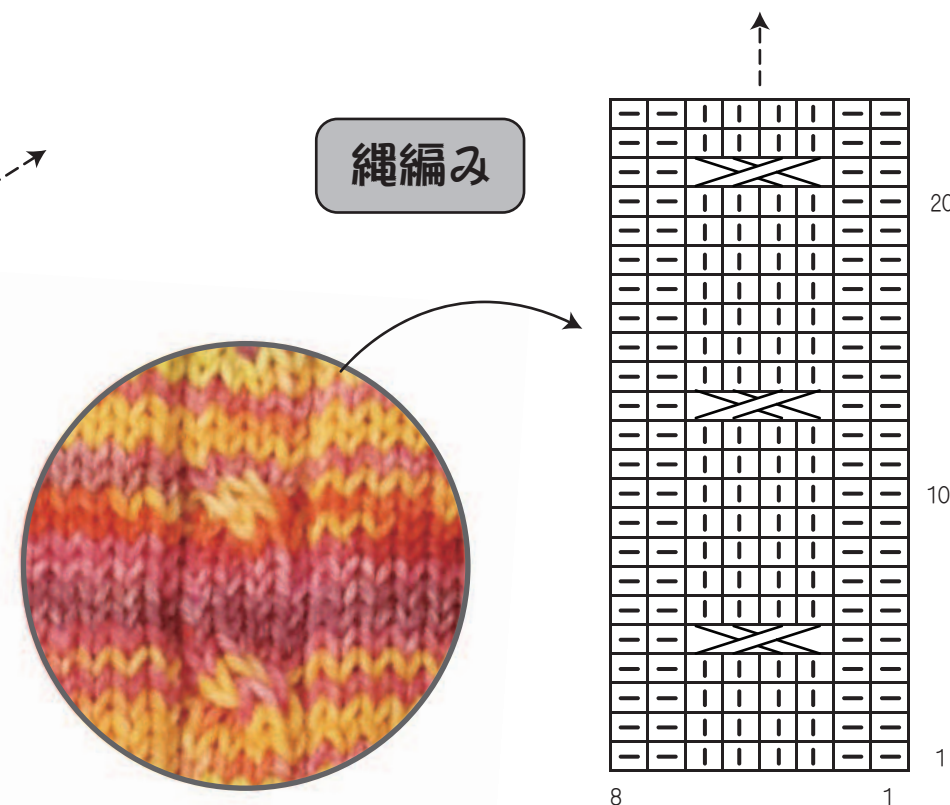
後身頃



襟



縄編み



オリジナルレシピを WEB にて掲載中!
毛糸・手芸のことなら、
寺井株式会社
<http://kyoto-terai.com/>

寺井株式会社
京都市北区大北山
原谷乾町 32-5
TEL: 075-462-4466
FAX: 075-462-4518