

オパール Opal で編む!

模様編みのニット帽



用意するもの

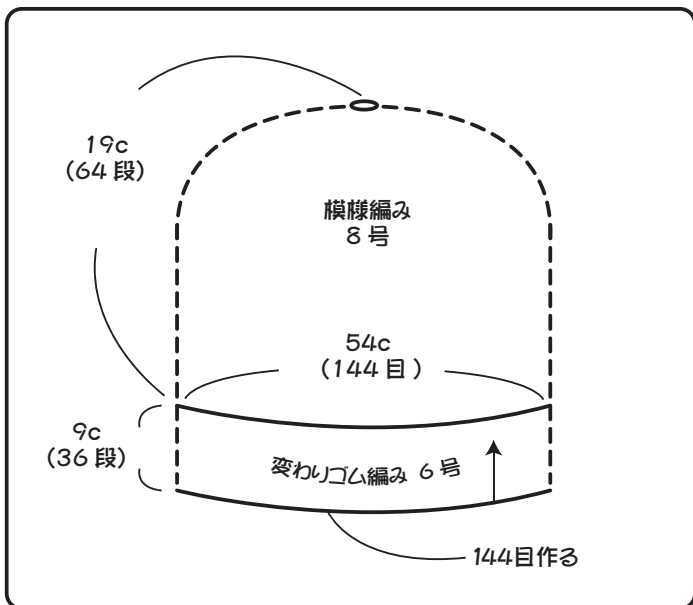
使用糸 ... Opal Regenwald (台太) 7584 番 約 83g
針 ... 4本棒針 8号、6号 かぎ針 8/0号

編み方

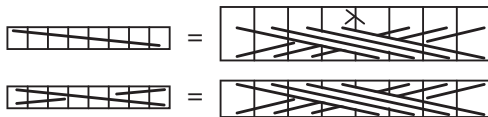
(ゲージ 模様編み ... 26.5目 33.5段)

1 糸は一本取りで編みます。
かぎ針を使う作り目で目を作り、変わりゴム編み、模様編みで編みます。


2 編み終りは目に糸を通し、しぼり止めをします。
変わりゴムは好みの位置で折り返します。



模様編み



□ = □ 表目記号省略



memo



オリジナルレシピを
WEBにて掲載中!
糸・手縫のことなら、
寺井株式会社
<http://kyoto-terai.com/>

寺井株式会社
京都市北区大北山
原谷乾町 32-5
TEL : 075-462-4466
FAX : 075-462-4518