

# オーバー Opal で編む!

## かんたんミトン



### 用意するもの

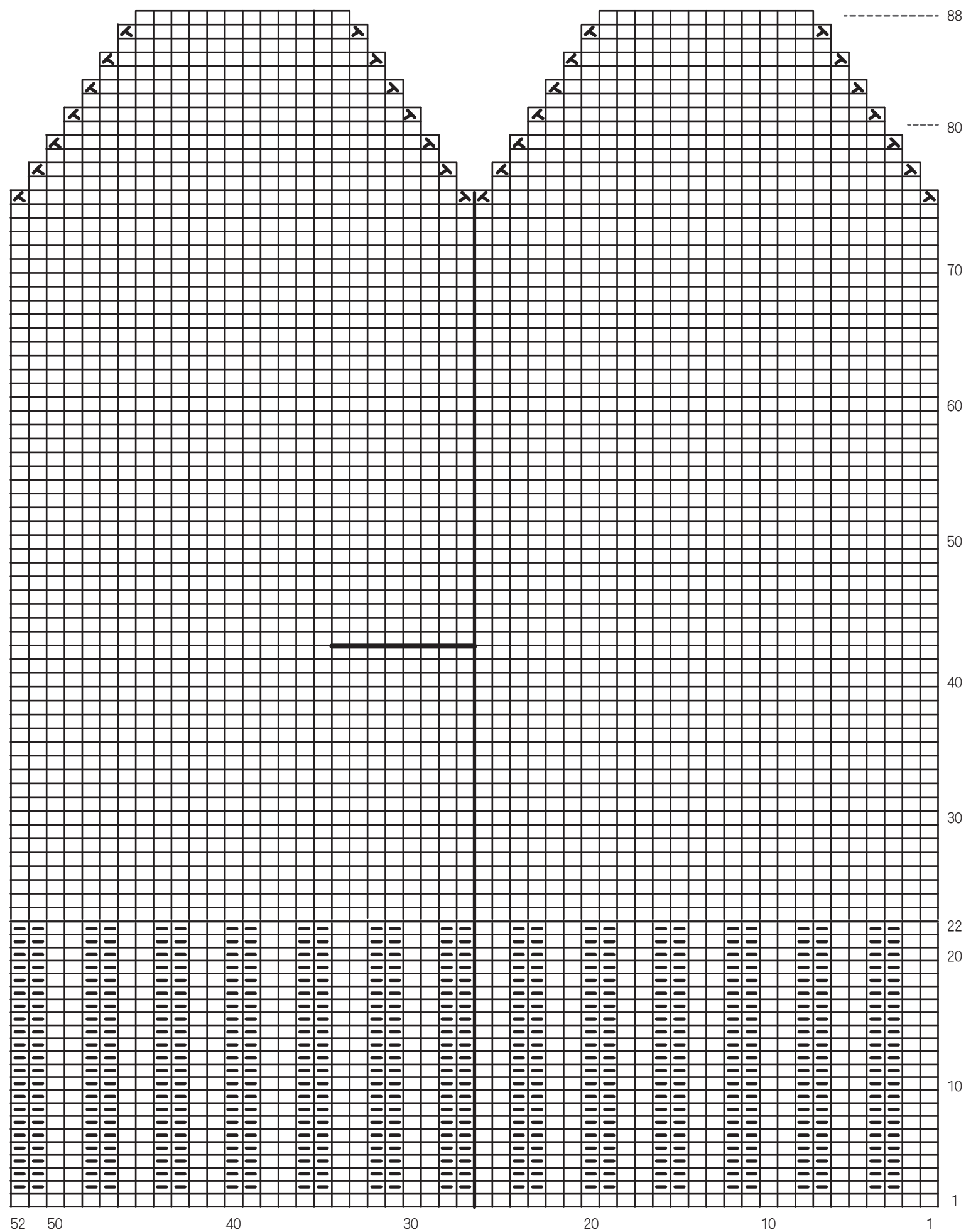
使用糸 ... Opal Sweet & Spicy 6750 番 約 45g  
 針 ... 4号棒針 (メリヤスゲージ 10cm平方26目×35段) 3号棒針 (2目ゴム編ゲージ 10cm=48目・4.5cm=16段)

### 編み方

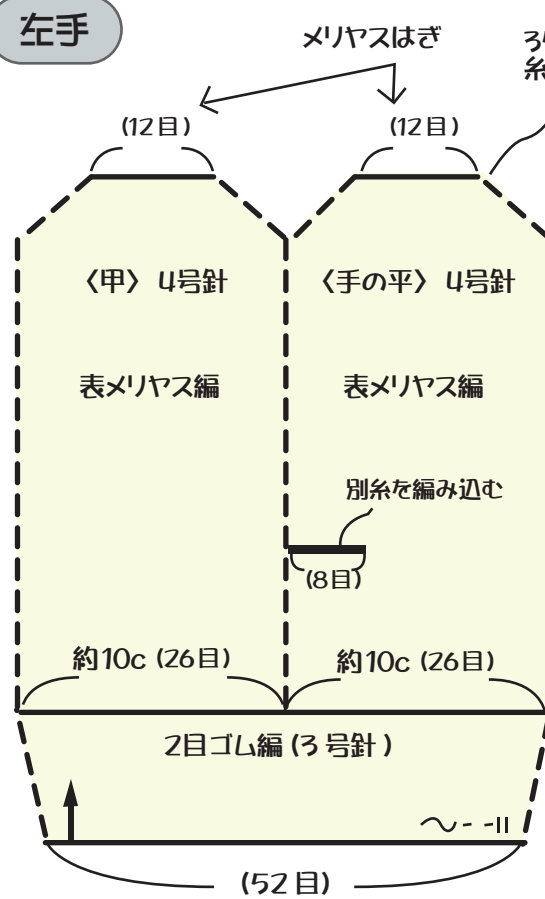
- 1 共糸で指にかける作り目をし、2目ゴム編みで編み始め22段までで編む。
- 2 表メリヤス編みで編み進む。途中20段目で親指用に別糸を編みこむ。75段めから減目をし、最後は35cm糸を残して切る。残った12目同士をメリヤスはぎにする。
- 3 親指は別糸の上・下から目を拾い、わで編む。23段めで左上2目一度をし10目にしたあと15cm糸を残して切る。残った目に糸を通してしぼる。



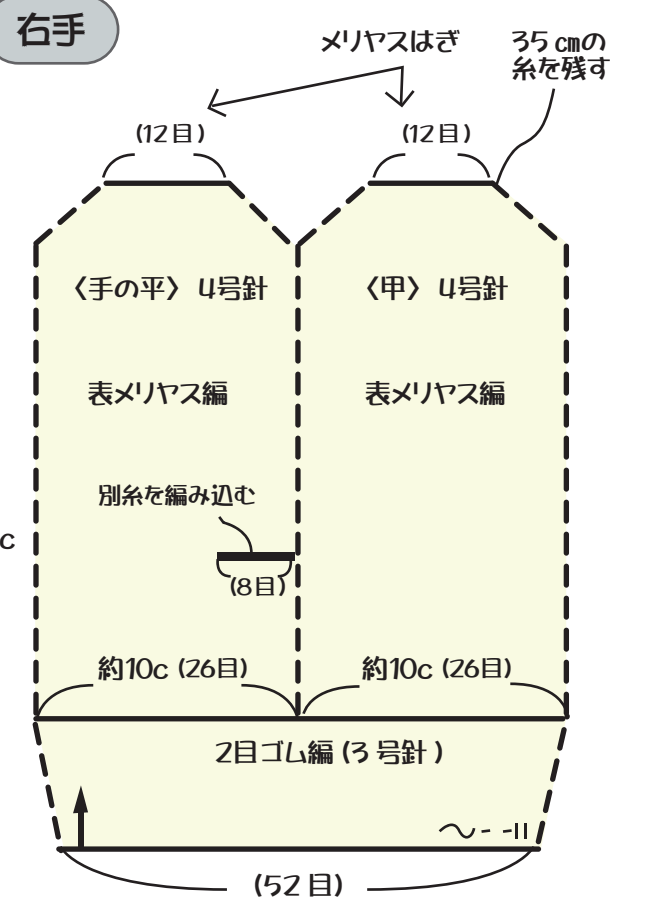
□ = 表目    ▣ = 裏目



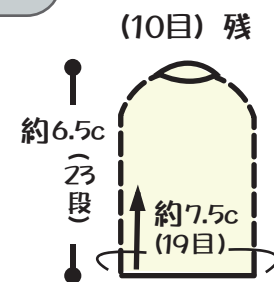
### 左手



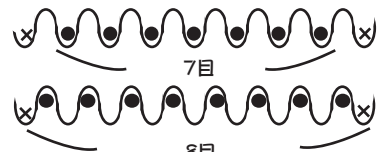
### 右手



### 親指



### 親指の拾い方



- ... ニードルループ又は、シンカーループから拾う。
- × ... 渡り糸をねじり目にして拾う。

ゲージは編み手により異なります。編む前にゲージを取ってゲージが合わない場合は、針のサイズを変えるなどして調整して下さい。