

2016.08.03

11

商品名
コロラート

品質表示
アルパカ ... 31%
ウール ... 30%
ナイロン ... 22%
シルク ... 17%

発売元
寺井株式会社
京都市北区大北山
床台町 2-2-3
TEL: 075-462-4466
http://kyoto-terai.com/



コロラートでつくる ルームシューズ

(デザイン) Sachiyo * Fukao



Col.No 3

材料

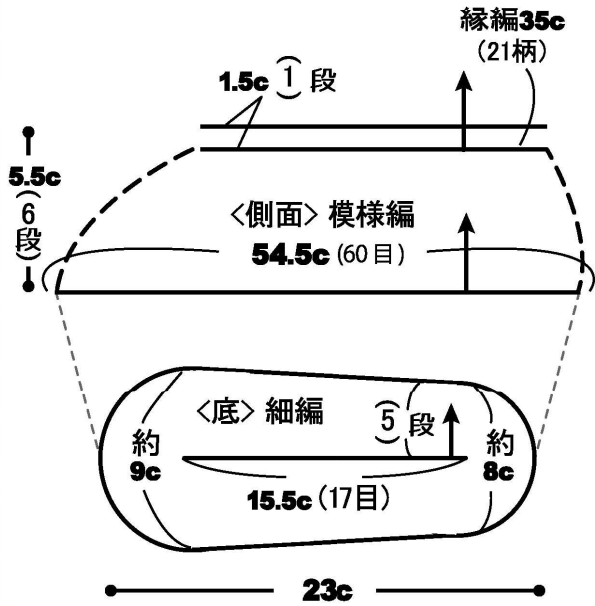
- コロラート ... 約2玉 (約62g)

針

- かぎ針 ... ジャンボ 7mm

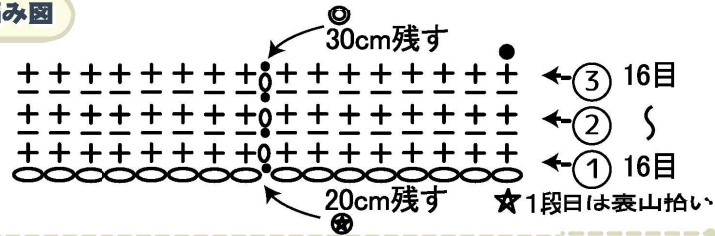
ゲージ

- 模様編 : 10cm = 6柄 (12目)
- 細編 : 10cm = 11目
- 縁編 : 10cm = 6柄

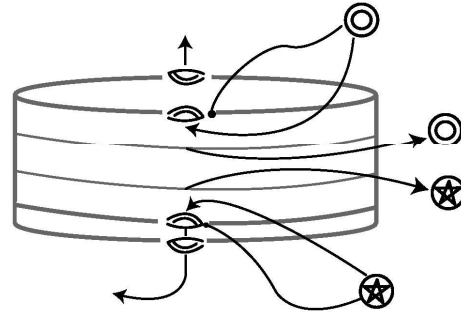


*** リボンの作り方 *** ● 同じものを2個作ります。

編み図

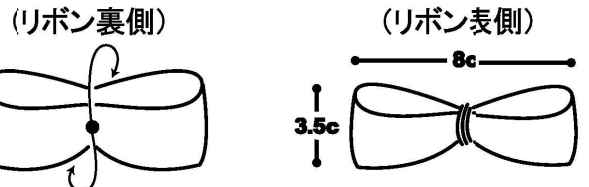


1



- ◎ の糸を3段目の編み始めの頭と●の頭を通して2段目に刺して裏側へ出す。
- ☆ の糸を作り目の1目めと★の目を通して1段めに刺して裏側へ出す。

2



- ◎と☆の糸を1度結んでリボンの中央をそれぞれ1回ずつ巻いてから後ろ側でかた結びする。
- ◎と☆の糸で本体に巻き付けるようにつける。

【1】 鎖の作り目(17目)をして、底から編み始めます。細編で増し目をしながら5段まで編みます。

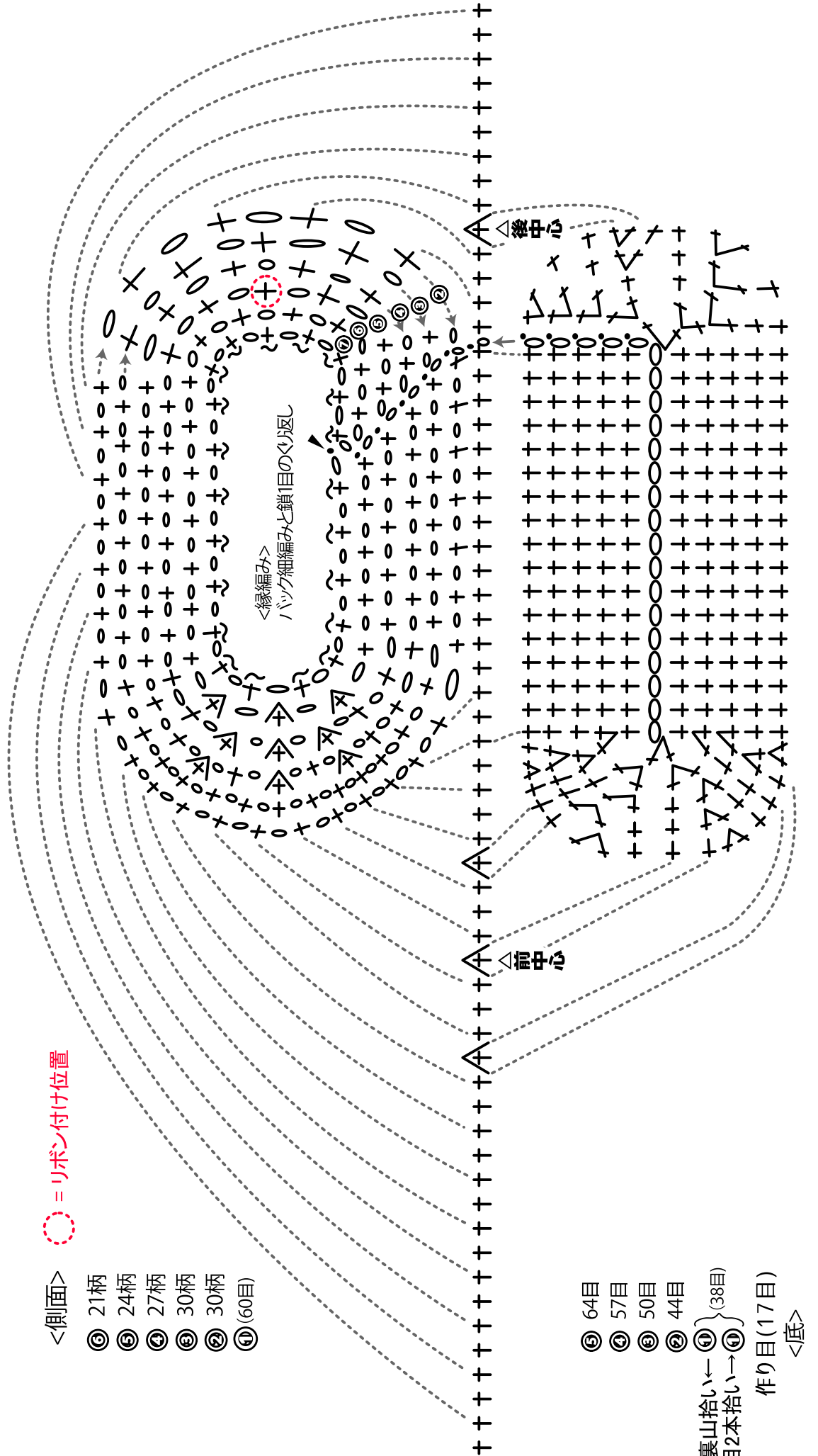
【2】 側面の1段めは細編みで前後と後ろ側の計4カ所で減目をし、60目拾います。2段目から模様編みをします。前側の減目の力所に注意して編みます。

【3】 最後は縁編みをして終わります。

【4】 リボンのモチーフを編み、本体につけて出来上がりです。

<側面> ○ = リボン付け位置

- ◎ 21柄
- ⑤ 24柄
- ④ 27柄
- ③ 30柄
- ② 30柄
- ① (60目)



- ◎ 64目
- ④ 57目
- ③ 50目
- ② 44目
- ① (38目)
- 裏山拾い ← ① (38目)
- 鎖目2本拾い → ① (38目)
- 作り目(17目)
- <底>