



フェルナー ウール

FERNER WOLLE

メリノ 420

Merino 420 で編む、

# シヨールレット

編み図記号

a

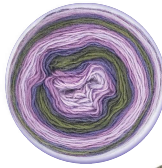
2021.09.01




Col.No.  
M420/3



Col.No.  
M420/1



Col.No.  
M420/4



**注意**  
※ ゲージは編み手により異なります。  
編む前にゲージを取って、ゲージが合わない場合は、  
針のサイズを変えるなどで調整して下さい。

編み図に関するお問い合わせは  
[contact@kyoto-terai.com](mailto:contact@kyoto-terai.com)  
までお願いいたします。  
※お返事は土日祝日・弊社休業日をのぞき、  
5営業日程かかる場合がございます。



## 必要なもの

使用糸 ... FERNER WOLLE Merino420  
フェルナーウール メリノ420 約1玉

針 ... 棒針 もしくは 輪針 4号1組

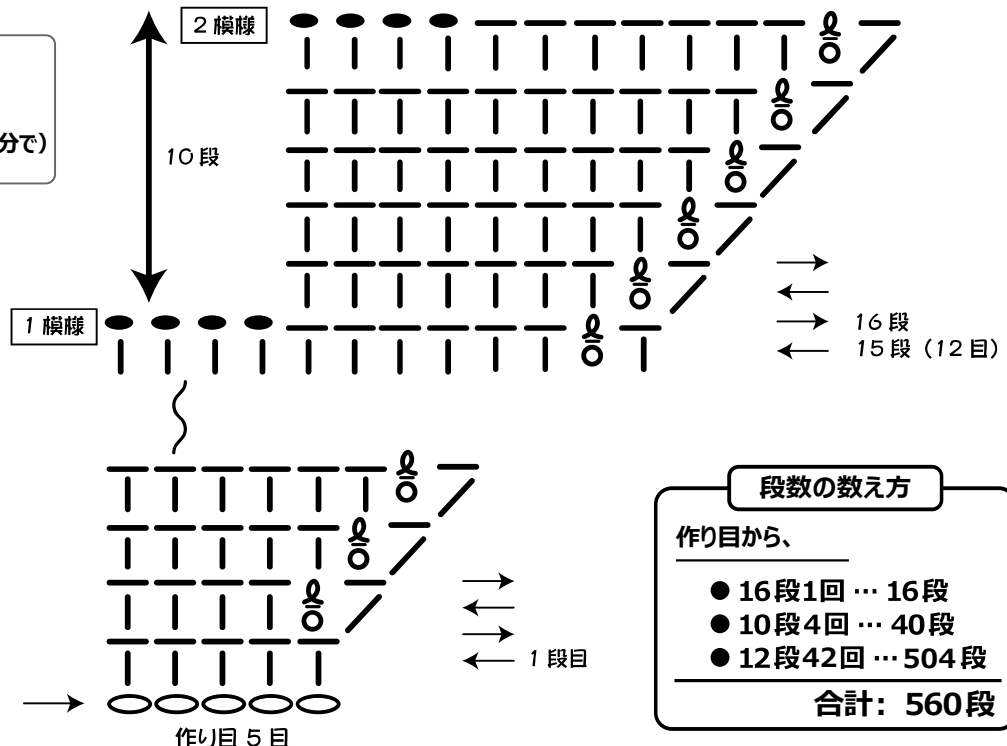
## 編み方

- [1] 一般的な作り目で5目作り、**ガーター編み**で編み進む。
- [2] 奇数段で掛け目の増し目をし、16段目の編み始めで4目伏目をする。
- [3] 10段毎に4目伏目を4回繰り返す。
- [4] 5模様編んだら、それ以降は12段毎に4目伏目で最後まで編む。  
(最終段の中約4倍糸を残して伏目する。) それを42回繰り返す。

## 編み図

### 出来上がり寸法

- \*長さ: 約170cm
- \*幅: 約40cm (一番広い部分で)



- = 表目
- = 裏目
- Ⓛ = ねじり目
- = 掛け目
- = 伏目

### 段数の数え方

作り目から、

- 16段1回 ... 16段
- 10段4回 ... 40段
- 12段42回 ... 504段

合計: 560段