



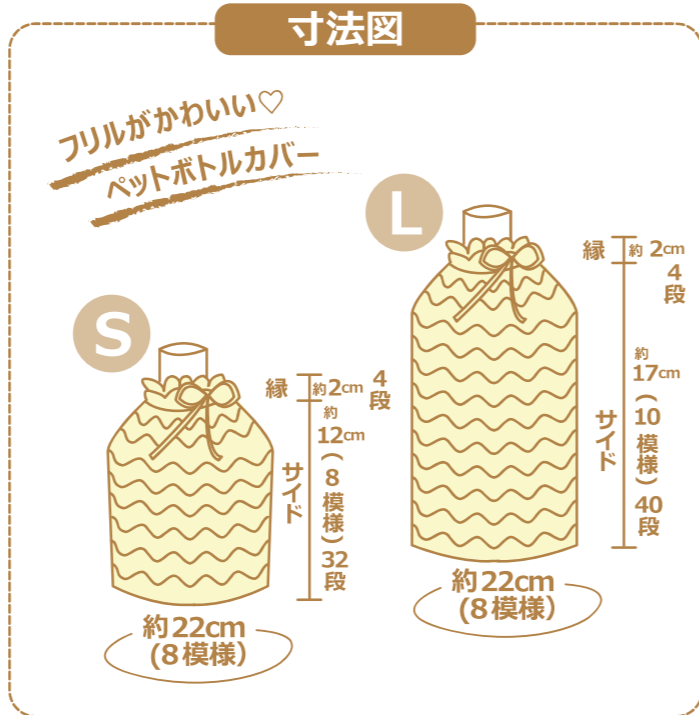
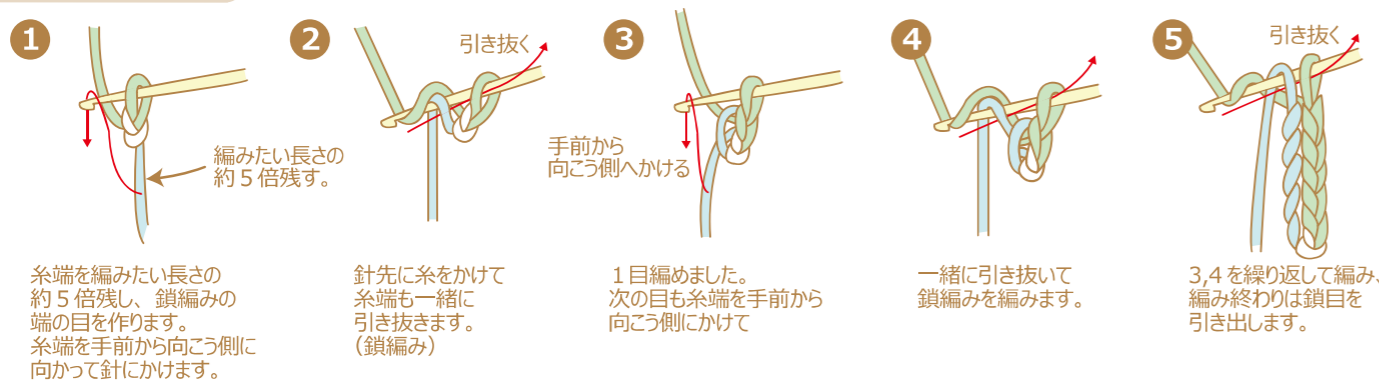
準備するもの

- Lサイズ = Cotton Gold もしくは Cotton Gold Batik 約 45g
- Sサイズ = Cotton Gold もしくは Cotton Gold Batik 約 35g
- かぎ針 6/0号 ● とじ針 ● はさみ

作りかた 【Lサイズの編み方】

- 1. 底を編む**
“わ”の作り目をして、【底の目数表】を参考に増し目をしながら4段編み図の通り編みます。
- 2. サイドを編む**
“わ”に往復編みをし、【模様編み方】を参考にフリルが表に倒れるように編みます。
- 3. 縁編みする**
40段目まで同様に編み、41～44段は縁編みを編みます。
(縁編みの4段は編み方が変化しているのでご注意ください。)
- 4. 紐を通す**
約40cmのスレッドコードを2本編み、41段目の方眼に通して端を結びます。

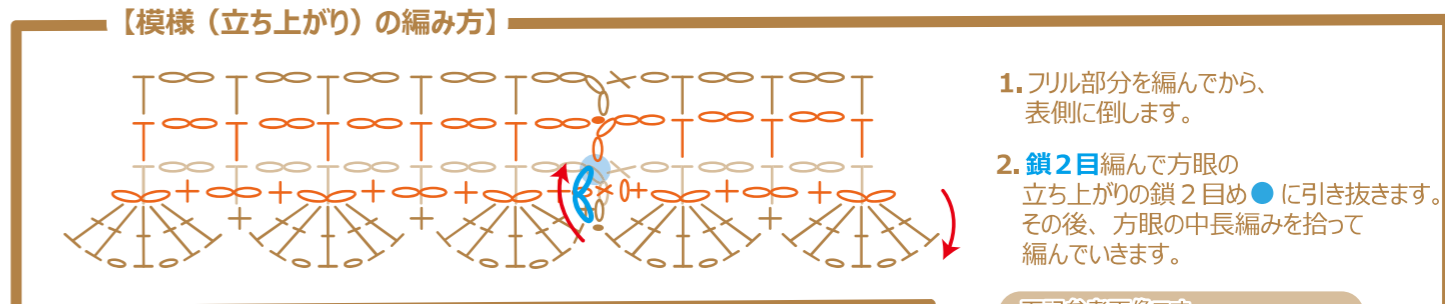
【スレッドコード編み方】



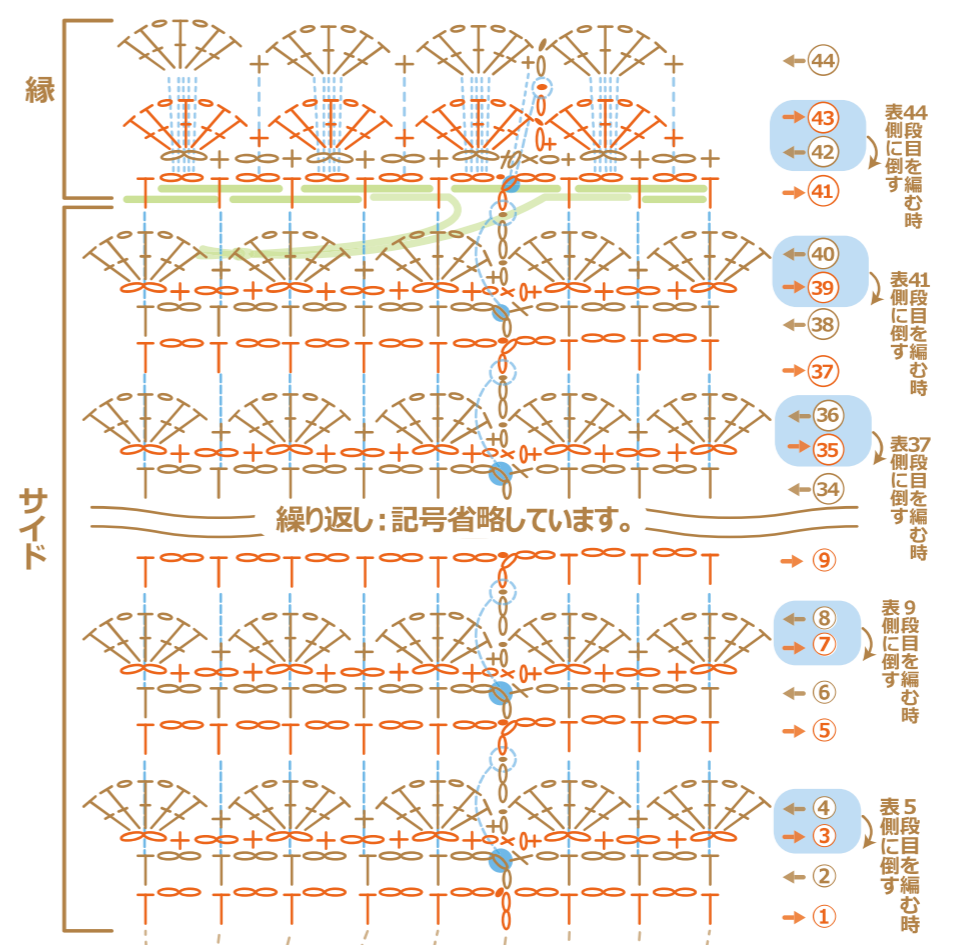
【ゲージ】
1模様=3段=タテ約1.5cm×ヨコ約2.75cm

ゲージは編み手により異なります。
編む前にゲージを取ってゲージが合わない場合は、
針のサイズを変えるなどして調整して下さい。

【Sサイズの編み方】
Sサイズは目数はそのまま、段数を減らします。
32段(8模様)まで編んで、縁4段を
Lサイズと同様に編みます。



下記参考画像です。
糸は違いますが、編み方は同じです。



【底の目数表】

段	目数
4段目	48目 (+16目)
3段目	32目 (+16目)
2段目	16目 (+8目)
1段目	8目

※見やすさの観点から各段で目の色を変えています。

