

alize
トルコからの輸入毛糸・アリゼ



100% Cotton

ベラ バティック 100

で編む



編み図記号
C
2021.01.18

bella batik 100 マーガレット

※印刷環境等により、実物と色が若干異なって見える場合がございます。
© kyoto-terai.com

準備するもの

- alize bella batik 100 約 235g

【針・用具】 ● かぎ針 4/0号 ● とじ針 ● はさみ

編み方

- 鎖 177 目作り目し、A 模様 17.5 模様 × 12 模様 (48 段) 編む。
(両端 1 段長編み 6 目)
1. の編み地を中表に縦半分に折り、
- を 11 目、両端で引き抜きはぎをする。
- を B 模様で 23 段編む。
- 袖ぐりに細編みをする。(長編み 1 段につき細編み 2 目編む。)



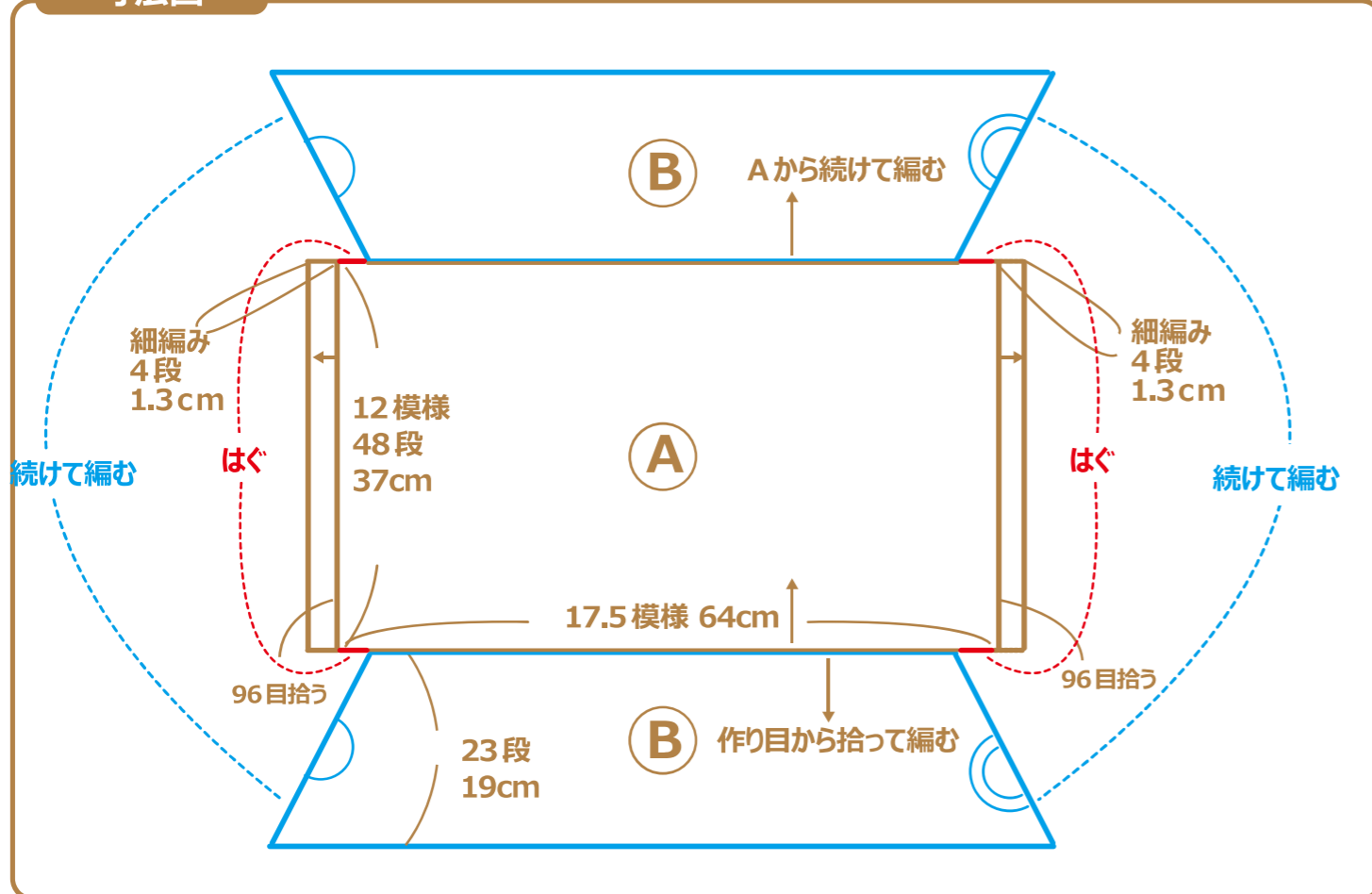
Col.No. 3677



Col.No. 2905



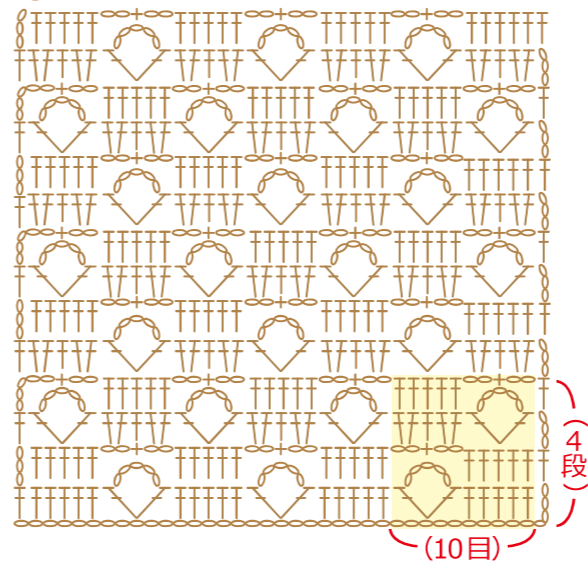
寸法図



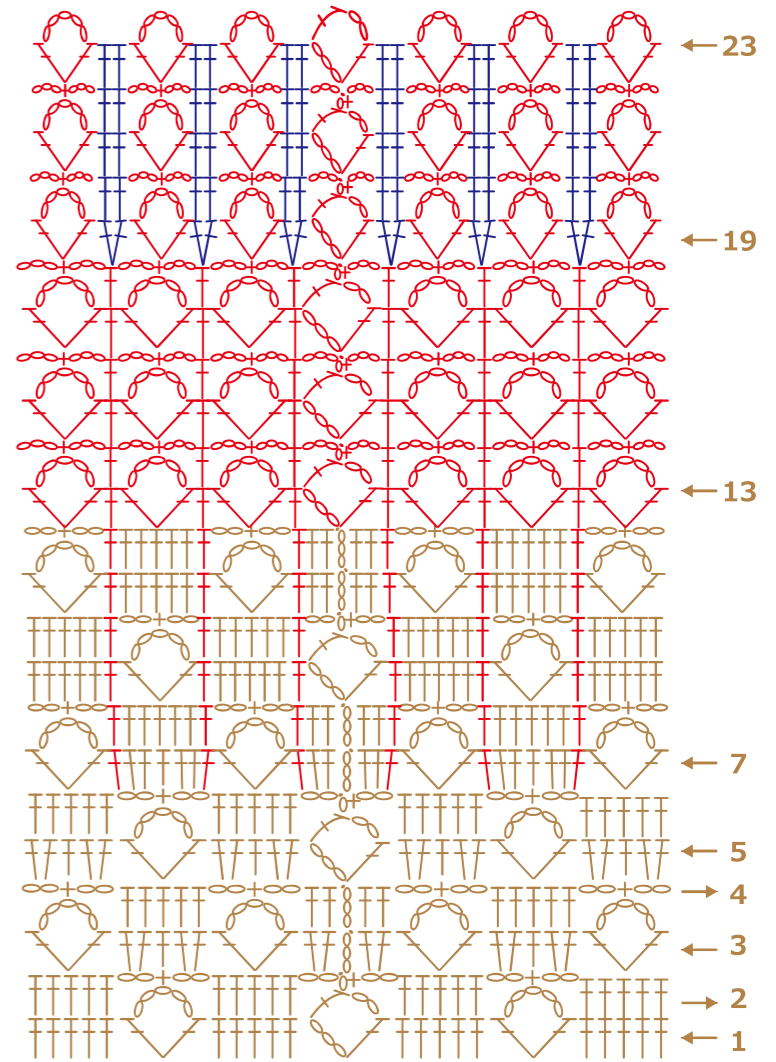
編み図

ゲージ: 1 模様 (10 目 × 4 段) = 3.6 c × 3.1 c

A 模様



B 模様



編み図に関するお問い合わせは

contact@kyoto-terai.com

までお願いいたします。

※お返事は土日祝日・弊社休業日を除き、
5 営業日ほどかかる場合がございます。

