

**alize**  
トルコからの輸入毛糸・アリゼ



100% Cotton

ベラ バティック

で編む



2021.01.18

# bella batik マーガレット

※印刷環境等により、実物と色が若干異なって見える場合がございます。  
© kyoto-terai.com

## 準備するもの

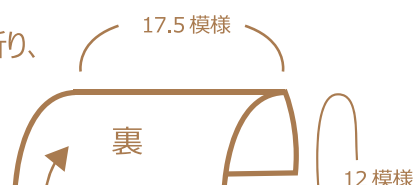
- alize bella batik (アリゼ ベラ バティック) 約 4.7 玉

【針・用具】 ● かぎ針 4/0 号 ● とじ針 ● はさみ

## 編み方

1. 鎖 177 目作り目し、A 模様 17.5 模様 × 12 模様 (48 段) 編む。  
(両端 1 段長編み 6 目)

2. 1. の編み地を中表に縦半分に折り、



— を 11 目、両端で引き抜きはぎをする。

3. — を B 模様で 23 段編む。

4. 袖ぐりに細編みをする。(長編み 1 段につき細編み 2 目編む。)



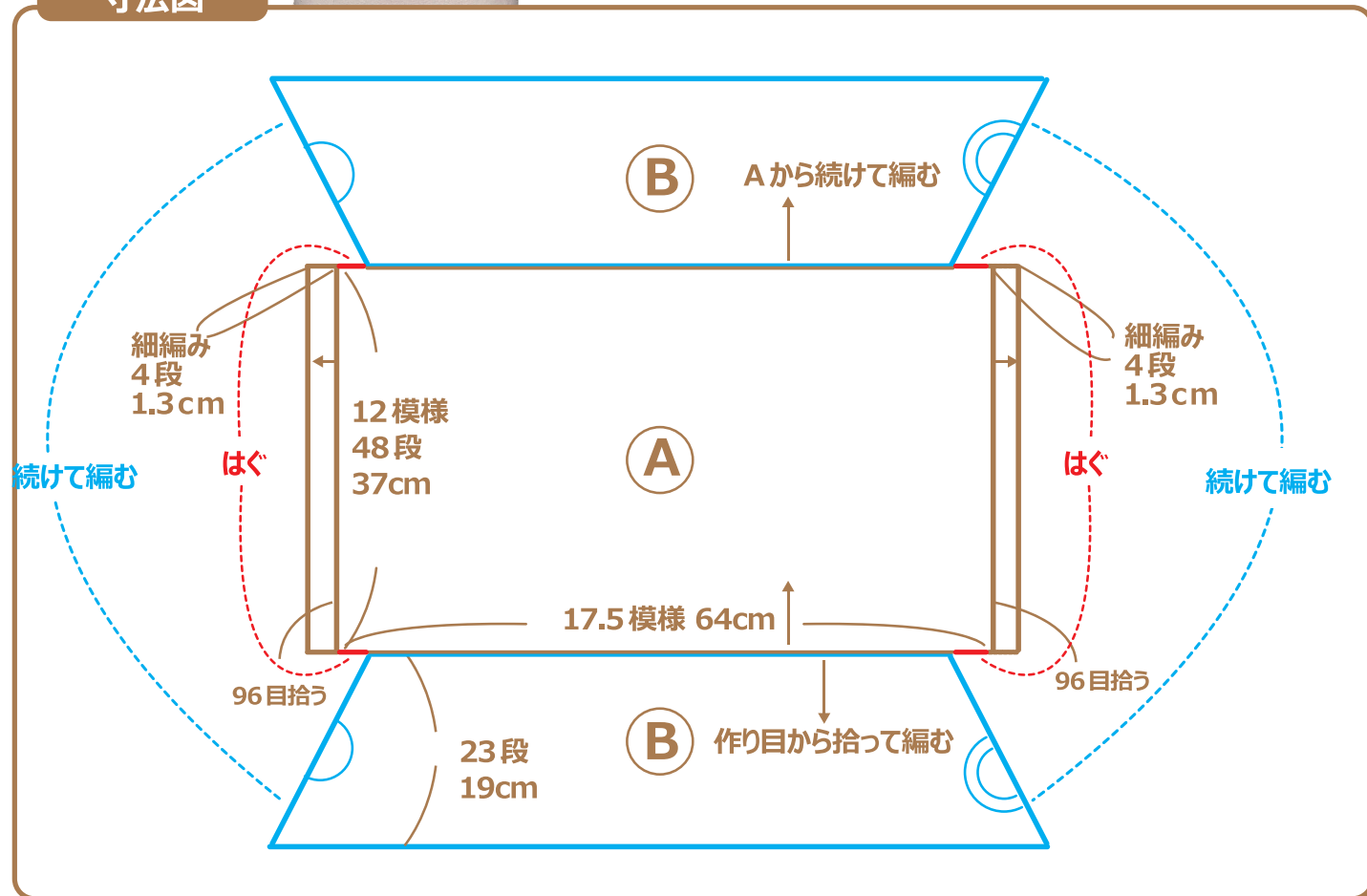
ColNo. 3677



ColNo. 2905



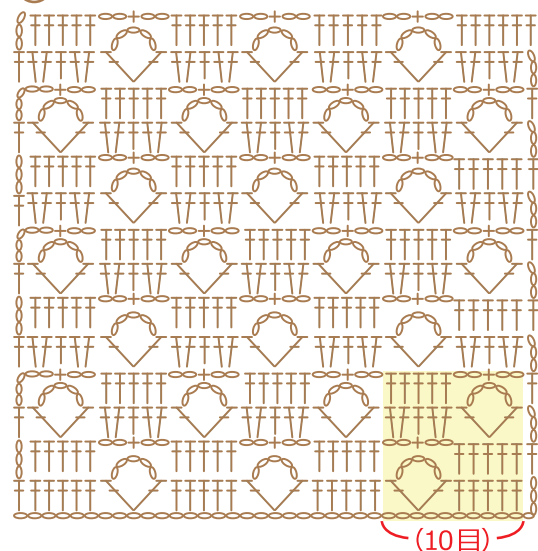
## 寸法図



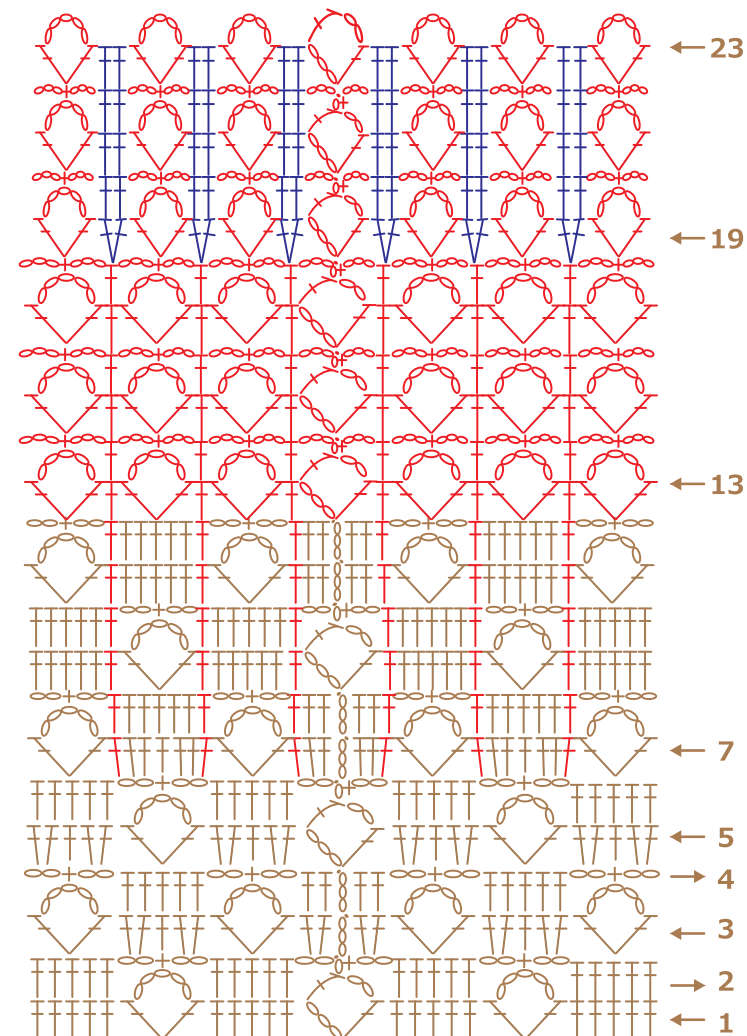
## 編み図

ゲージ: 1 模様 (10 目 × 4 段) = 3.6 c × 3.1 c

### (A) 模様



### (B) 模様



編み図に関するお問い合わせは

[contact@kyoto-terai.com](mailto:contact@kyoto-terai.com)

までお願いいたします。

※お返事は土日祝日を除き、1週間程かかる場合がございます。

