

Angora Gold Angora Gold Batik

かぎ針
編み図

long vest
ロングベスト

で編む



Angora Gold
col.no 203

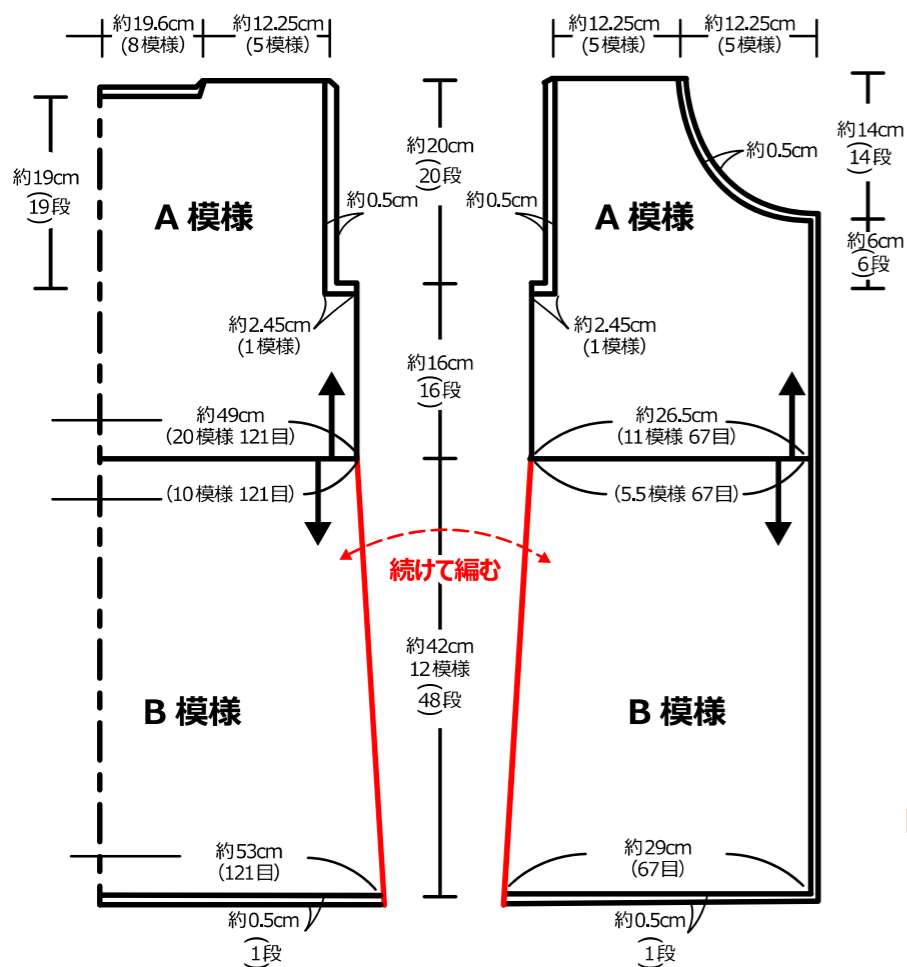
Angora Gold Batik
col.no 1900

2021.09.07

毛糸の情報はこちら！



寸法図
- Size -



必要なもの
- Materials -

材料 Angora Gold ... 約 2.4 玉
ボタン (直径 11mm) ... 4 個

針 かぎ針 ... 5/0号 1本
とじ針 ... 1本

サイズ
- Size -

胸囲 約 49cm 丈 約 78.5cm

ゲージ

A 模様 1 模様 (6 目 × 1 段) = 約 2.45cm × 約 1cm
B 模様 1 模様 (12 目 × 4 段) = 約 5.3cm × 約 3.5cm

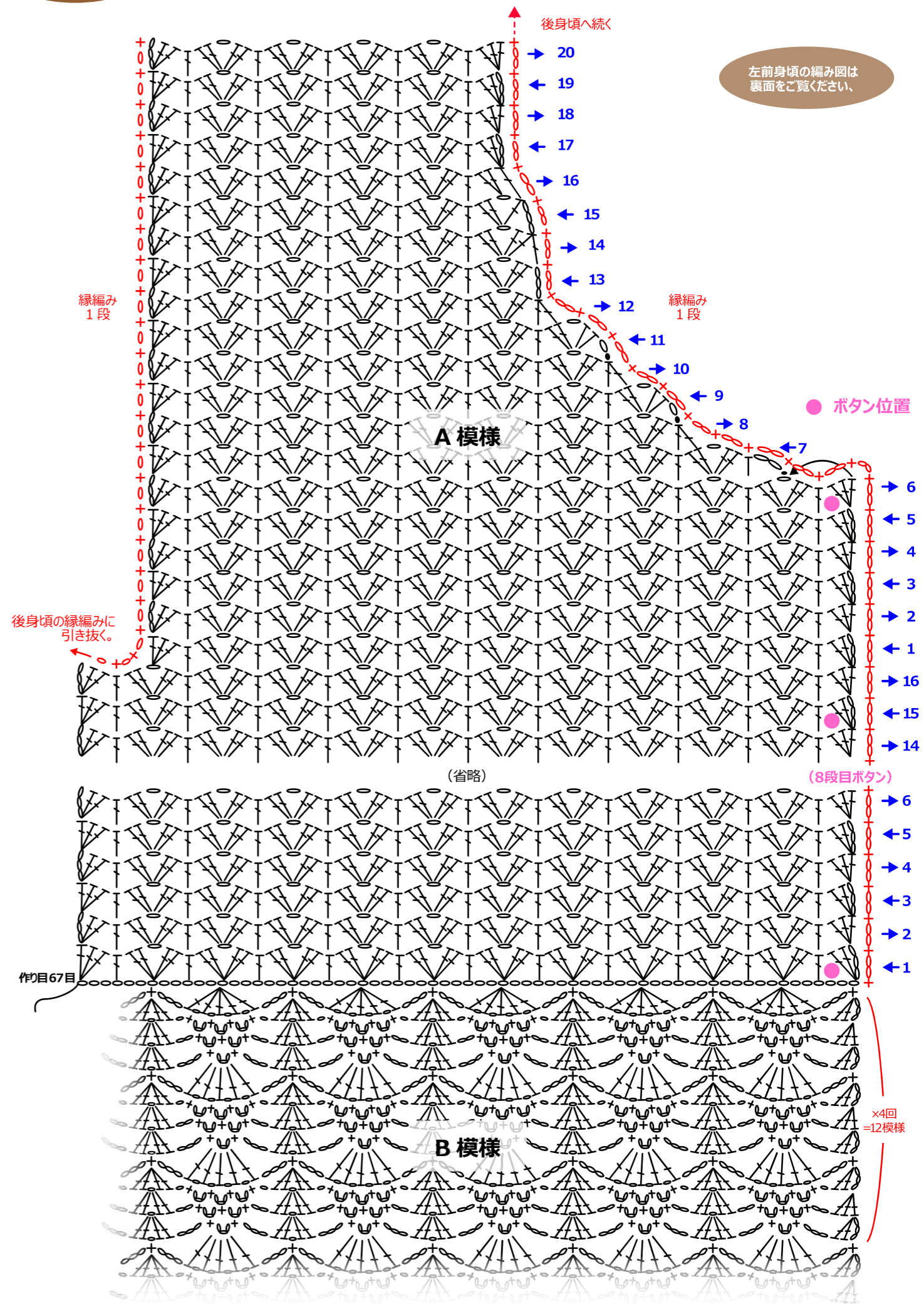
注意 ※ゲージは編み手により異なります。編む前にゲージを取って、ゲージが合わない場合は、針のサイズを変えるなどして調整して下さい。

編み方
- Instructions -

- 鎖編みで作目し、裏山を拾って A 模様で前後 3 枚編む。
- 中表に重ね、肩は引き抜きはぎ、脇は鎖引き抜きとじする。(緑表記)
- [1] の作り目から逆向きに残り 2 本を拾い、B 模様を前後一緒に 12 模様編む。(B 模様拾い方図参照)
- 裾、前あき、衿を続けて縁編みし、袖口も縁編みする。(赤表記)
- ボタンをつける。ボタン穴は模様の透かし部分を利用する。


編み図
- Pattern -

右前身頃



左前身頃の編み図は裏面をご覧ください。

後身頃

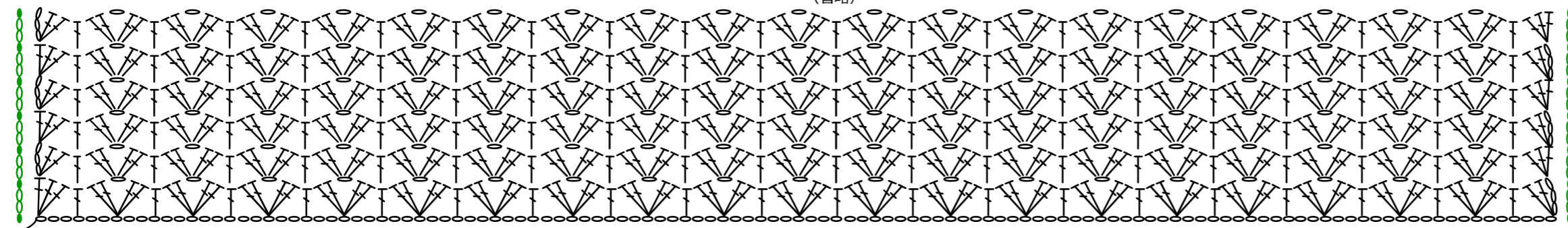


編み図に関するお問い合わせは
contact@kyoto-terai.com
までお願いいたします。
※お返事は土日祝日・弊社休業日を除き、
営業日中から編み図がいたします。



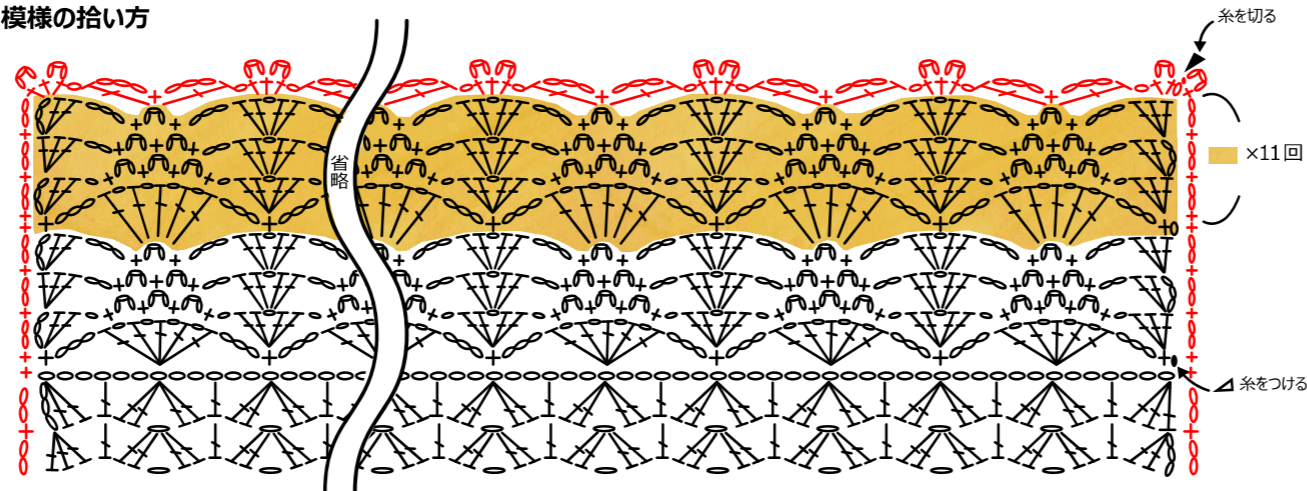
<前身頃と脇でしる>

(省略)



作り目121目

B 模様の拾い方



左前身頃

