

- アクリル 80% / ウール 20%
- 100g / 550m

ピンでとめて
ボレロ風に♡



かぎ針で編む
三角ストール

1枚あると重宝します♡



作品使用色



ブラック
Col.No.60

1枚編むと、とっても便利！
ショールピンでアレンジが広がります♪

ピンでとめて
スヌード風に♡



作品使用色



ライト グレイ
メランジェ
Col.No.208

H204-620-1
ニットショールピン
楕円 パールホワイト

編み方

- 1 『くさり編み』の作り目をし、ストールの裾から編み図のように74段まで編みます。
- 2 75段は縁編みし、端まで編み、続いて縁編みを一周編みます。

編み図に関するお問い合わせは
contact@kyoto-terai.com
までお願いいたします。
※お返事は土日祝日を除き、1週間程かかる場合がございます。



準備するもの

- alize ANGORA GOLD (単色) もしくは、
alize ANGORA GOLD バティック
- alize ANGORA GOLD BATIK (段染め色) … 約1.5玉
- かぎ針 4/0号

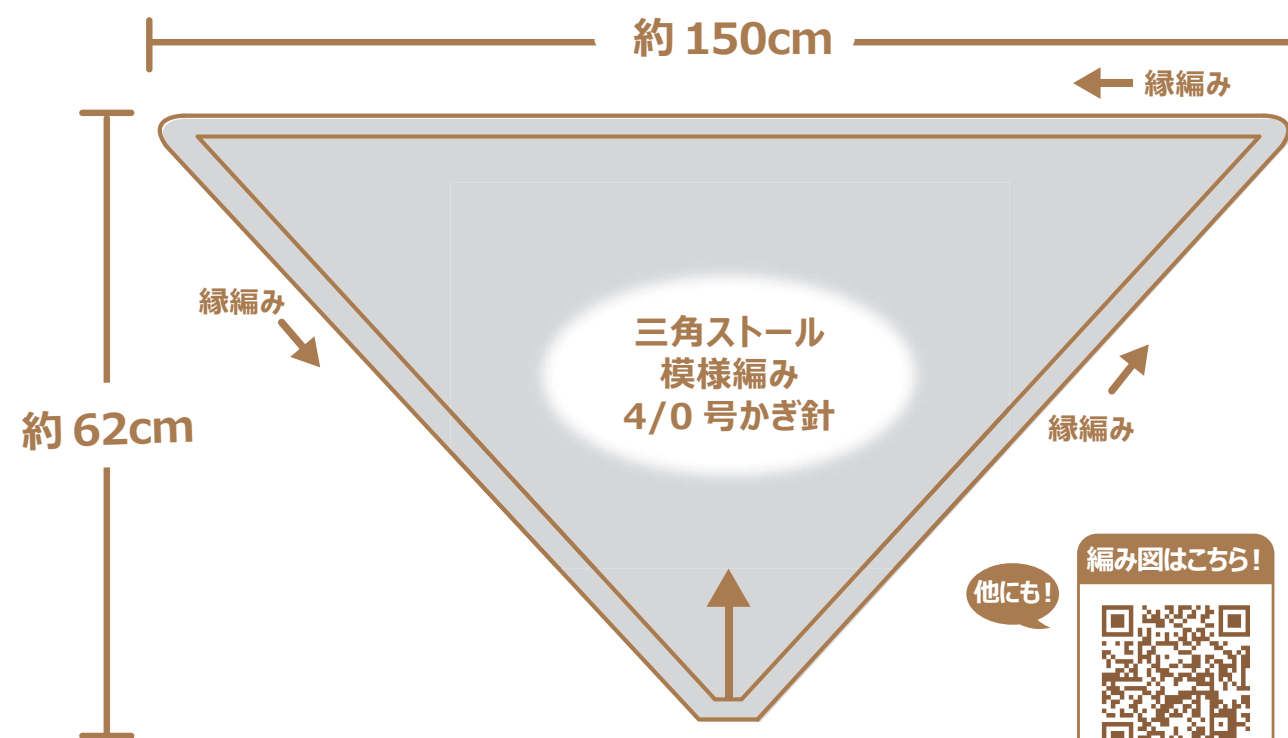
ゲージ

- 1模様 (18目×6段) = 約6cm×約5cm

注意

※ ゲージは編み手により異なります。
編む前にゲージを取って、ゲージが合わない場合は、
針のサイズを変えるなどして調整して下さい。

寸法図



編み図はこちら!

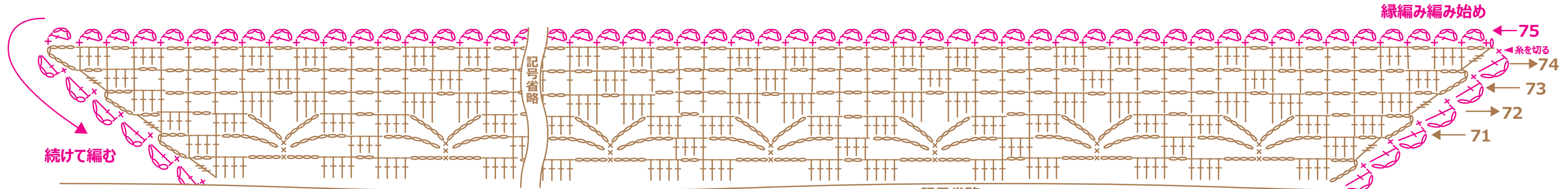


他にも!



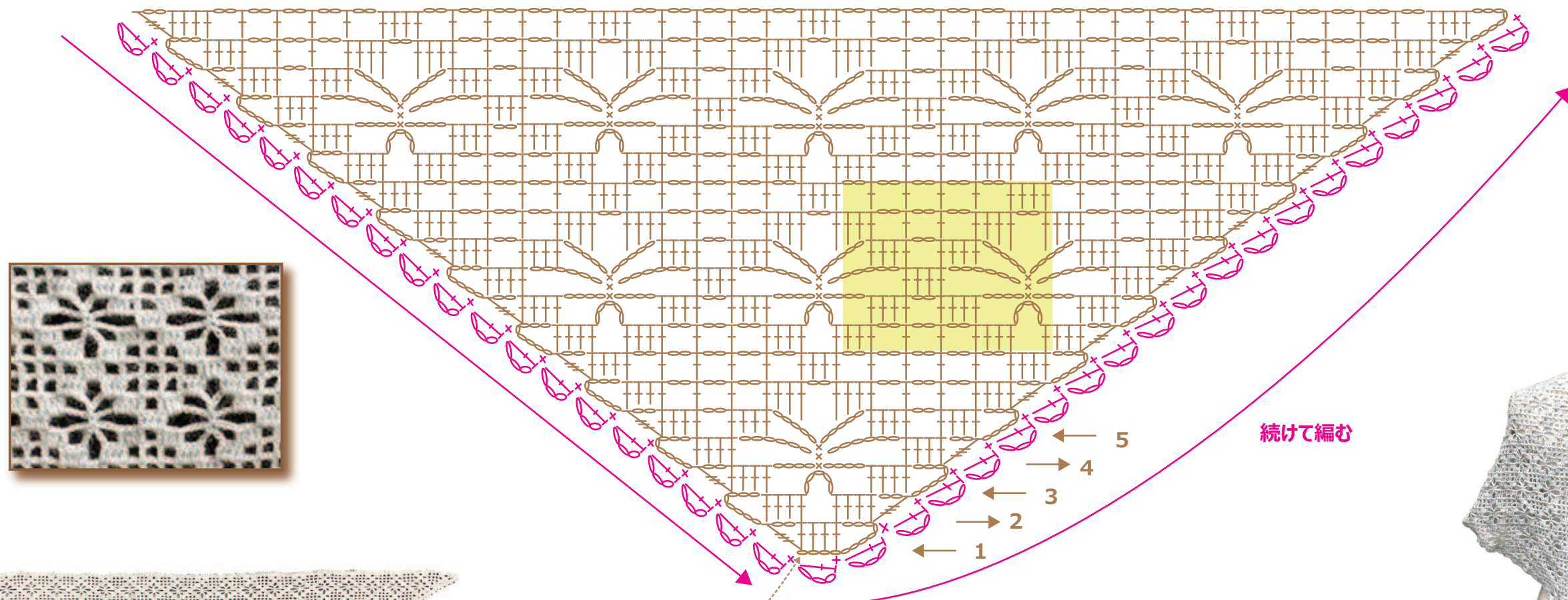
詳細も!

編み図

— 本体
— 縁編み



記号省略



続けて編む



● =くさり4目で編み始める
■ 1模様= 18目×6段

- 
 パール
 Col.No.450
- 
 ライト グレイ
 メランジェ
 Col.No.208
- 
 フォグ
 Col.No.543
- 
 ローズ
 Col.No.28
- 
 ボルダー
 Col.No.57
- 
 ライトデニム
 Col.No.665
- 
 ネイビー
 Col.No.58
- 
 ブラック
 Col.No.60

他にも!

編み図はこちら!



詳細も!

<http://kyoto-terai.com/angoragoldbatik/>