alize
トルコからの輸入毛糸・アリゼ

Angora Gold Batik

編み図記号 d
2019.08.09

※印刷環境等により、実物と色が若干異なって見える場合がございます。

チュニックベスト

アンゴラゴールド バティック

col.no.

1900

寸法図

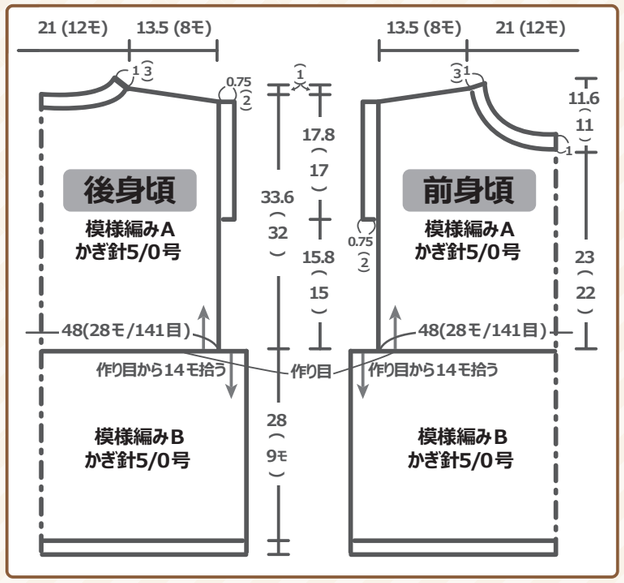

必要なもの

- 使用糸 … Angora Gold Batik 約 2 玉
- 針 … かぎ針 5/0 号

ゲージ

- 模様A 1モ … 5目 ×1 段 =1.7cm×1.05cm
- 模様B 1モ … 12目 ×4 段 =3.8cm×3.1cm

編み方

1. 後身頃を共糸鎖 141 目で作り目し、裏山を拾って、模様 A を 28 模様 ×32 段増減なしに編む。33 段目で、衿ぐりえと肩下がりを編み図を参照して編む。
2. 前身頃は後と同様に編みはじめ 22 段まで増減なしに編む。22 段目から衿ぐりを図の様に減目する。また、33 段目は肩下がりを針足調整する。
3. 前後身頃を、脇は引き抜きの鎖とじ、肩は引き抜きの鎖はぎにする。
4. 裾の作り目から模様 B を編む。拾う位置は、1 で模様 A を編む時、裏山を拾った残りの 2 本を拾う。輪にして模様 B の立ち上がりの図を参照に往復編みで 36 段編む。続けて裾の縁編みを 2 段編む。
5. 袖、衿ぐりに縁編みする。

注意
※ ゲージは編み手により異なります。編む前にゲージを取って、ゲージが合わない場合は、針のサイズを変えるなどして調整して下さい。

編み図

袖縁編み

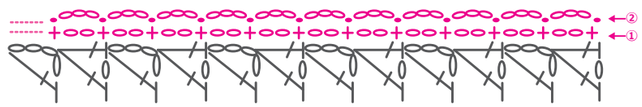

裾縁編み

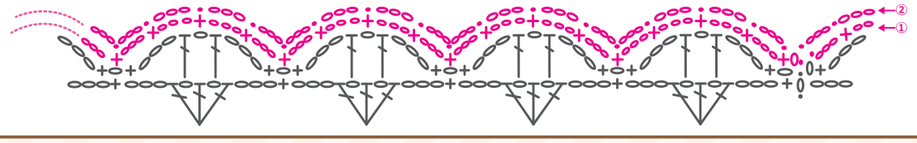

模様編み

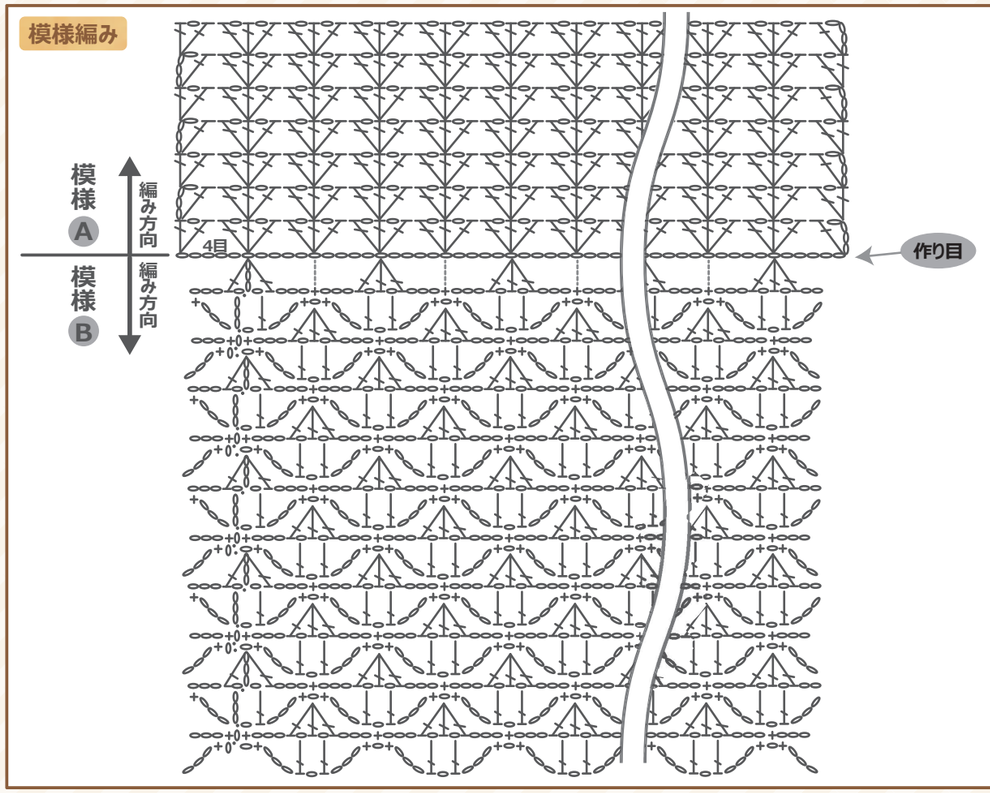

肩下がり と 衿ぐり

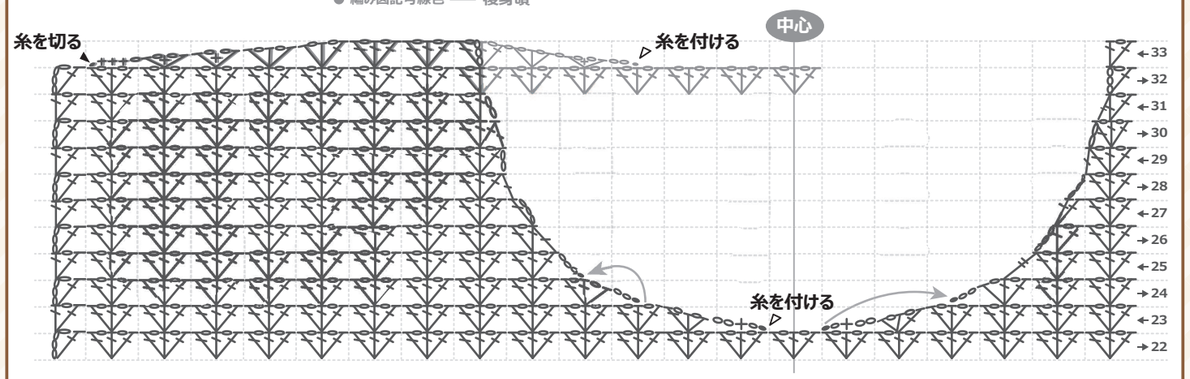
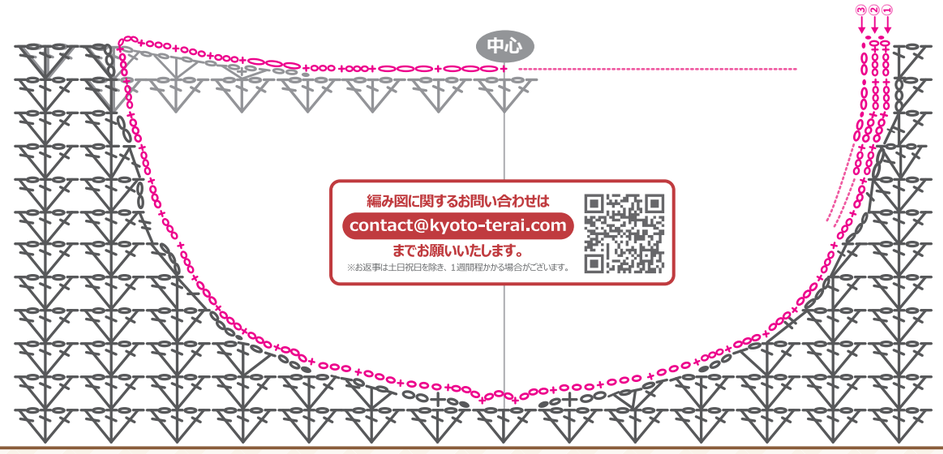
衿縁編み